



# Unelte digitale educaționale Campus Virtual UPT

Șl.dr.ing. TERNAUCIUC Andrei, Universitatea Politehnica Timișoara



# CSID

**CSID** Centrul de Studii în Învățământ la Distanță

Universitatea Politehnică din Timișoara

Home Reglementari Programa Personal Tutor Student Forum Blog Wiki Podcasts Semantic

Centrul de Studii în Învățământ la Distanță (CSID) a fost înființat prin rezoluția Senatului Universității Politehnice din Timișoara din data de 11.02.1998, ca parte a rețelei naționale de învățământ deschis la distanță, cu scopul de integrare funcțională în rețeaua trans-regională de centre de studiu pentru învățământ deschis la distanță.

Centrul de Studii în Învățământ la Distanță a fost înființat în cadrul programului Phare Multi-Country. Programul a stabilit o rețea de 7 centre pentru învățământ deschis la distanță în România și 39 de centre în Europa Centrală și de Est. Între aceste centre continuă să existe relații de colaborare în vederea dezvoltării de cursuri IDD și a ofertei reciproce de cursuri, prin intermediul altor programe Europene.

Centrul are sediul în corpul R al Universității, unde dispune de 2 săli pentru organizarea de întâlniri de tutorizare și de o sală de documentare. De asemenea, în sălile Facultății de Automatică și Calculatoare, centrul dispune de o sală de laborator dotată cu o rețea de calculatoare multimedia și cu mijloace moderne audio-video. CSID dispune în prezent de facilități de producție CD-ROM și colaborează cu studioul de televiziune al UPT, TeleUniversitatea, și cu Centrul Multimedia pentru a produce alte materiale multimedia.

Începând cu anul 2009, odată cu finalizarea investiției majore "Centru de Documentare, Inovare și Transfer Tehnologic al UPT", conform studiului de fezabilitate inițial pentru această clădire, a Planului Strategic UPT și a deciziei Biroului Executiv al Senatului din octombrie 2008, sediul CSID se va muta în această nouă clădire, ocupând un corp de clădire la etajul IV, cu 7 Săli și cu o suprafață totală de cca. 304 mp.

Principalele activități desfășurate de CSID din Universitatea Politehnică din Timișoara sunt:

- analiza rezultatelor și perspectivelor învățământului la distanță;
- identificarea necesităților de formare;
- formarea profesorilor din universitate pentru utilizarea software-ului educațional și pentru producerea materialelor de predare prin utilizarea tehnologiilor educaționale avansate, bazate pe cursurile oferite de organizațiile Europene pentru învățământ la distanță și pe unitățile de curs deja dezvoltate în România;
- formarea administratorilor din universitate în domeniul asigurării calității în procesul educațional;
- producerea de materiale de predare și formare originale pentru învățământul la distanță, în limba română;
- rularea unor cursuri IDD pentru reconversie profesională, precum și a unor programe universitare care conduc la calificări superioare universitare, finalizate prin examene de absolvire;
- dezvoltarea de sisteme suport pentru studiu.

Conform cu Planul de acțiune al CSID pentru 2008 -2012 activitățile CSID pentru anul universitar 2008 -2009 vor fi:

- îmbunătățirea activității didactice și de suport pentru cele două specializări de tip ID;
- oferirea de învățământ de tip blended

Login:  
Tutor  Student   
Username:   
Password:

- ▶ sesiune toamna Informatica 2008
- ▶ sesiune toamna ETC 2008
- ▶ reglementari
- ▶ adeverinta practica
- ▶ planificare intalniri
- ▶ planificare examene

# CVUPT

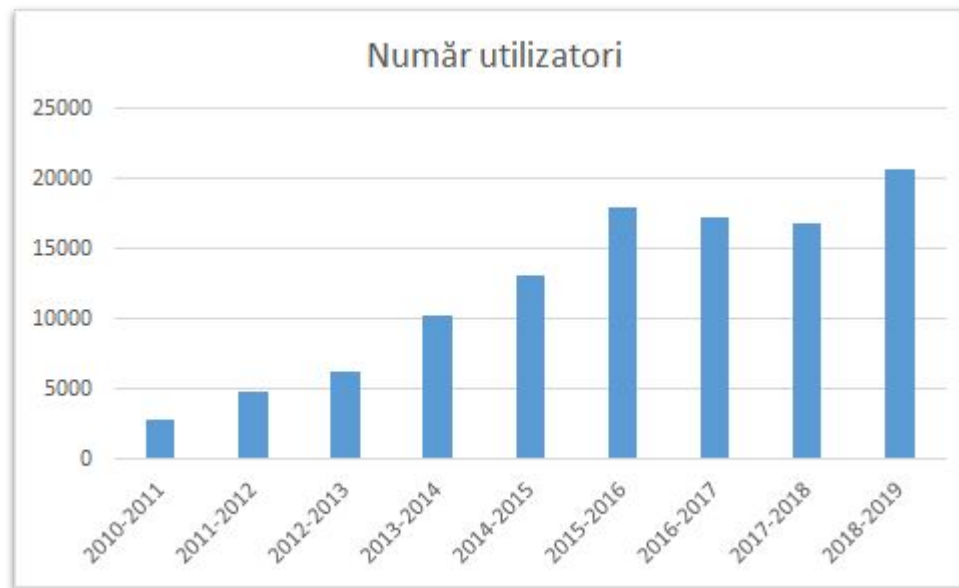
- Inaugurat în 2009
- Studenți ID, Master
- Suport proiecte
- DidaTec
- eSTART
- Întreprindere Simulată
- Platformă ÎNCHISĂ

Course	Count
Invatamant la Distanță	5
IA - I	15
IA - II	15
IA - III	14
TST - I	15
TST - II	16
TST - III	14
TST - IV	16
Master	
ETC	1
ETC - Optional - I	6
ETC - TMM - Tehnologii Multimedia - I	7
ETC - ESI - Electronica sistemelor inteligente - I	5
ETC - TAE - Tehnici avansate in electronica - I	5
ETC - IRT - Ingineria retelelor de telecomunicatii - I	4
ETC - EB - Electronica biomedicala - I	5
ETC - CN - Communication Networks - I	11
ETC - TMM - Tehnologii multimedia - II	4
Sandbox	31
ETC - TS - Traitement du Signal - II	3
ETC - TAE - Tehnici Avansate in Electronica - II	3
ETC - IRT - Ingineria Rețelelor de Telecomunicații - II	3
ETC - EB - Electronica Biomedicala - II	4
ETC - ESI - Electronica Sistemelor Inteligente - II	3
ETC - IE - Instrumentație Electronica - II	1
AC	1
AC - AES - Automotive Embedded Software - I	8
AC - SIS - Sisteme Informatice in Ingrijirea sanatatii - I	6
AC - ISA - Ingineria sistemelor automate - I	11



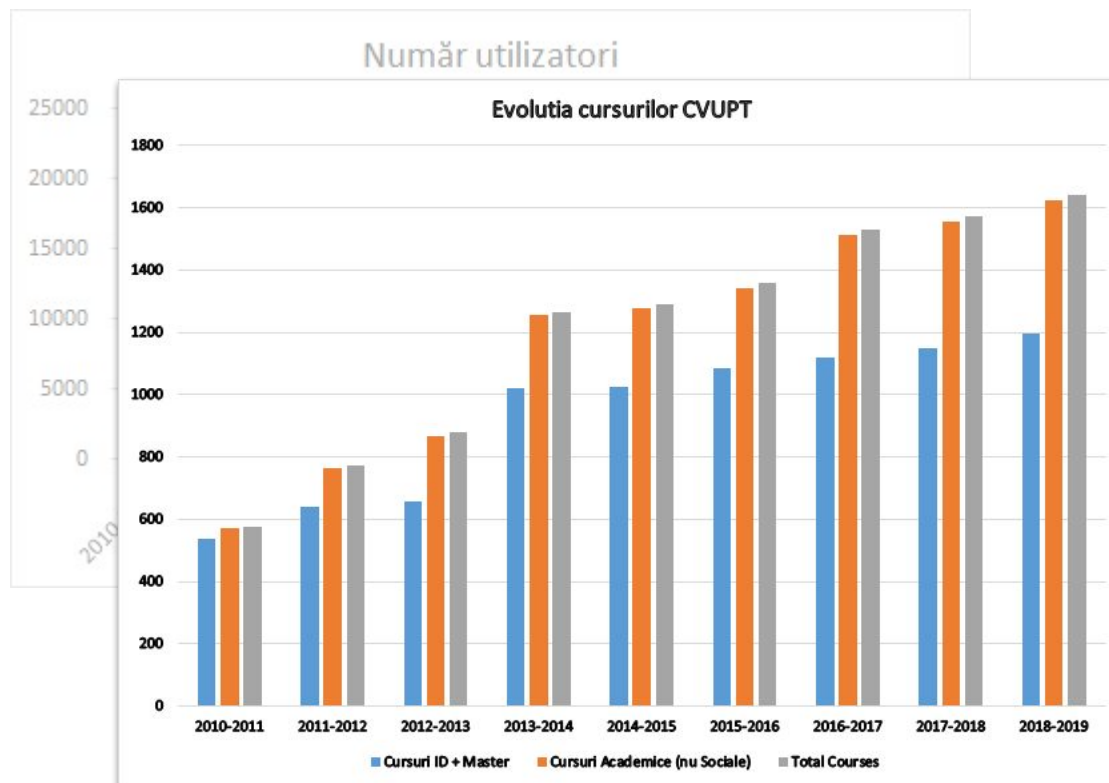
# CVUPT - Evoluție

2010 - 2019



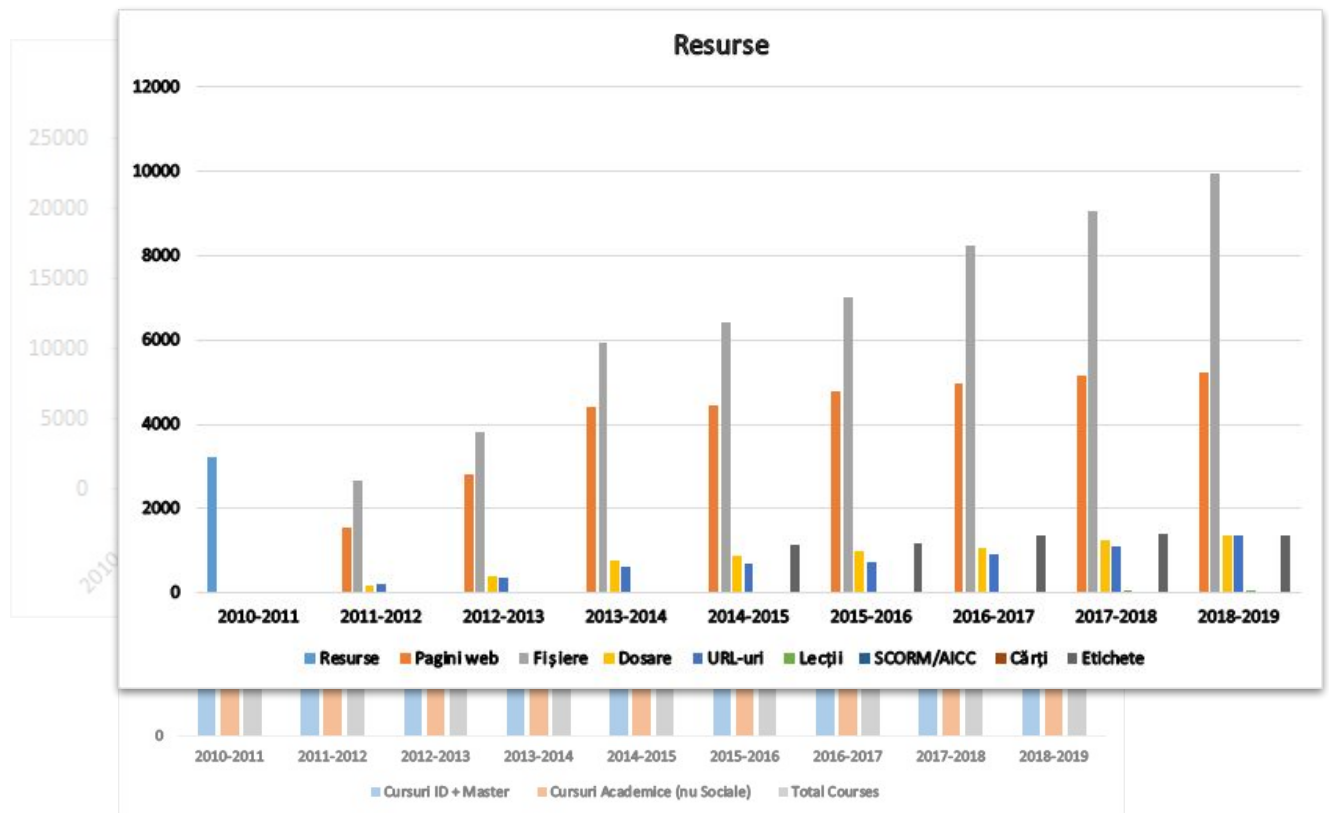
# CVUPT - Evoluție

2010 - 2019



# CVUPT - Evoluție

2010 - 2019

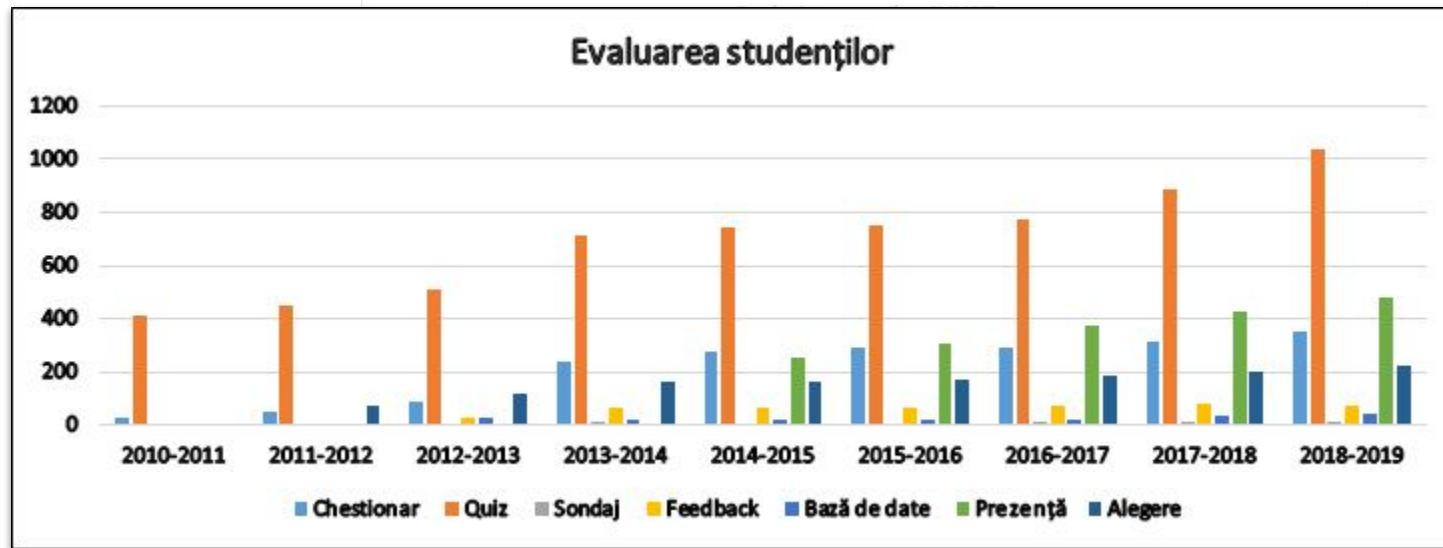


# CVUPT - Evoluție

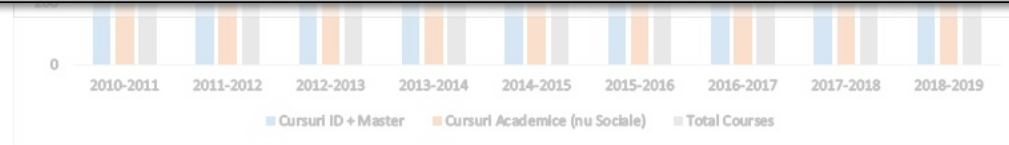
2010 - 2019

Resurse

12000

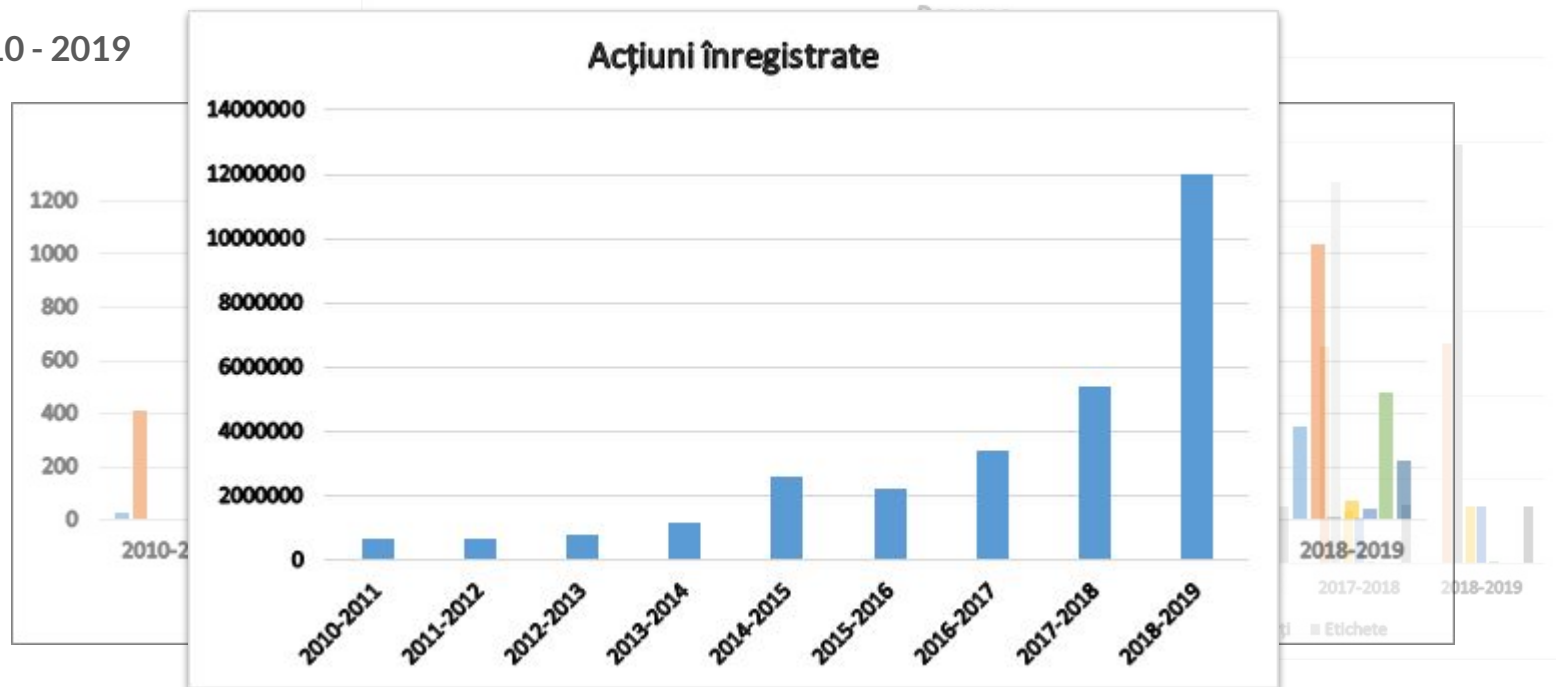


2018-2019



# CVUPT - Evoluție

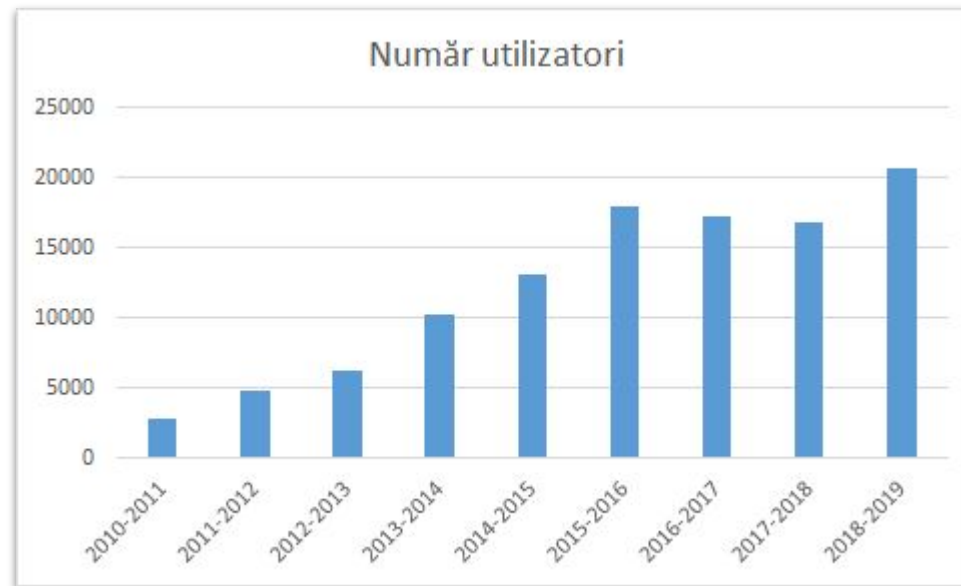
2010 - 2019





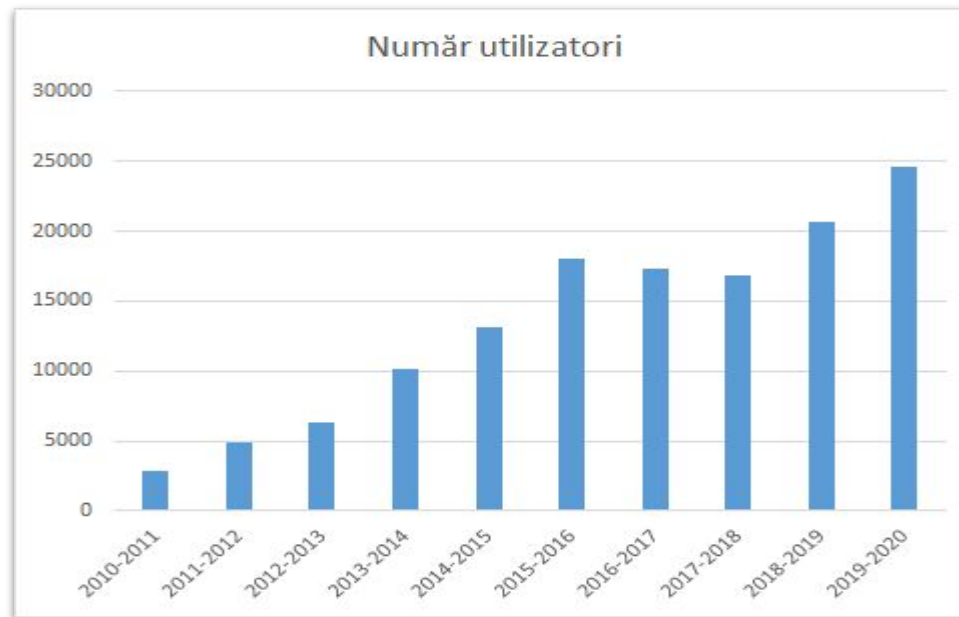
# CVUPT - Evoluție

2010 - 2019



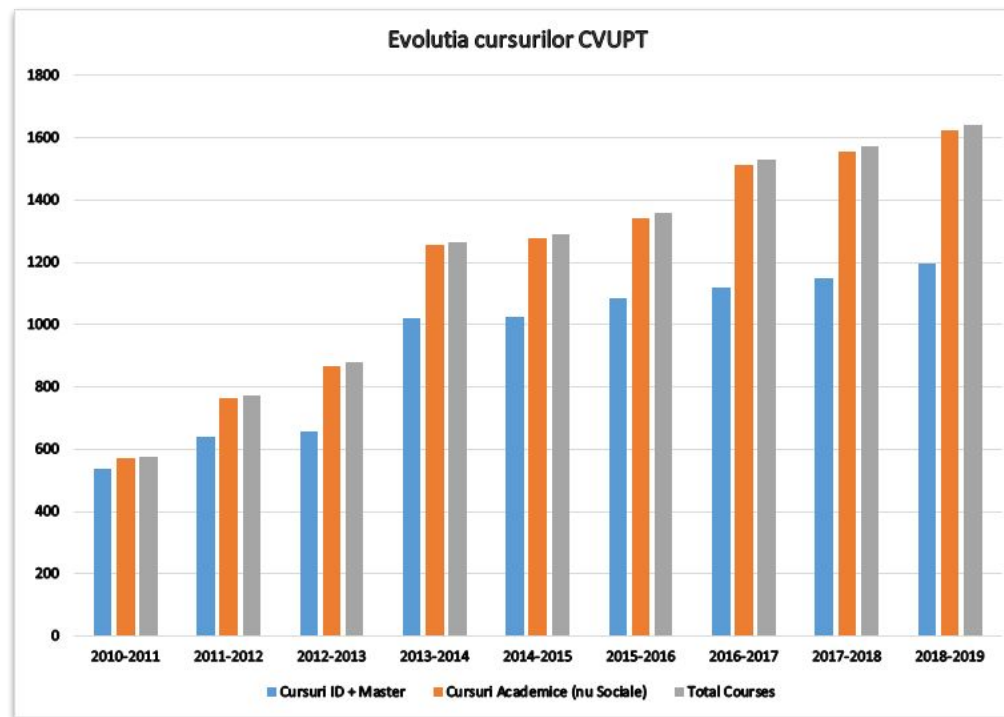
# CVUPT - Evoluție

2010 - 2020



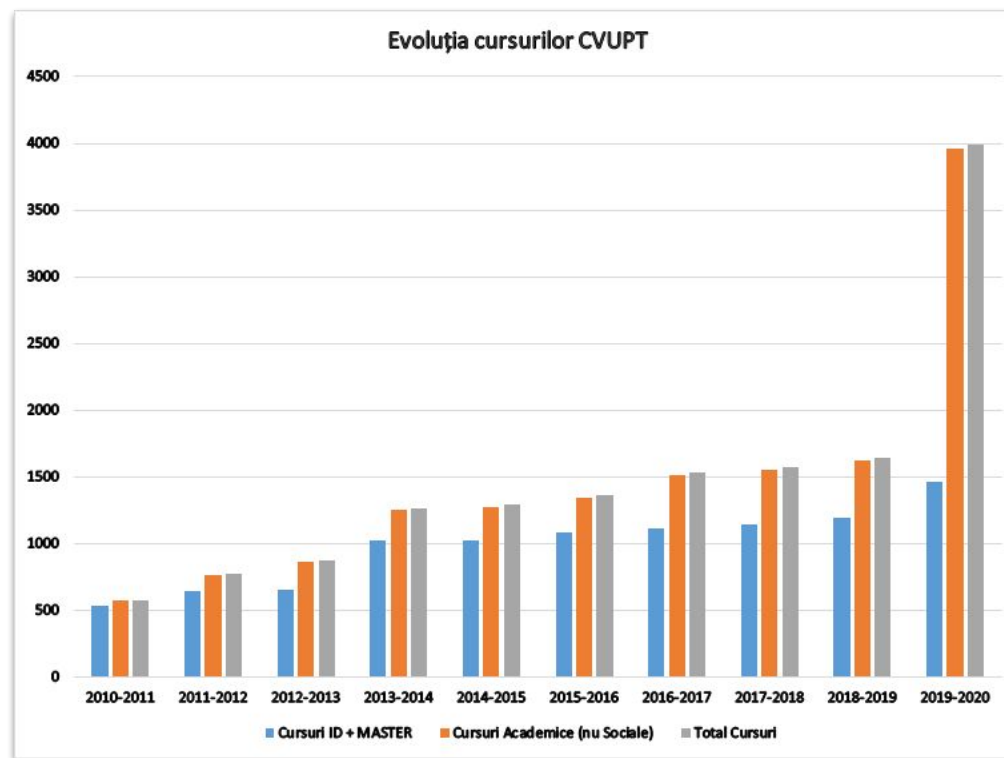
# CVUPT - Evoluție

2010 - 2019



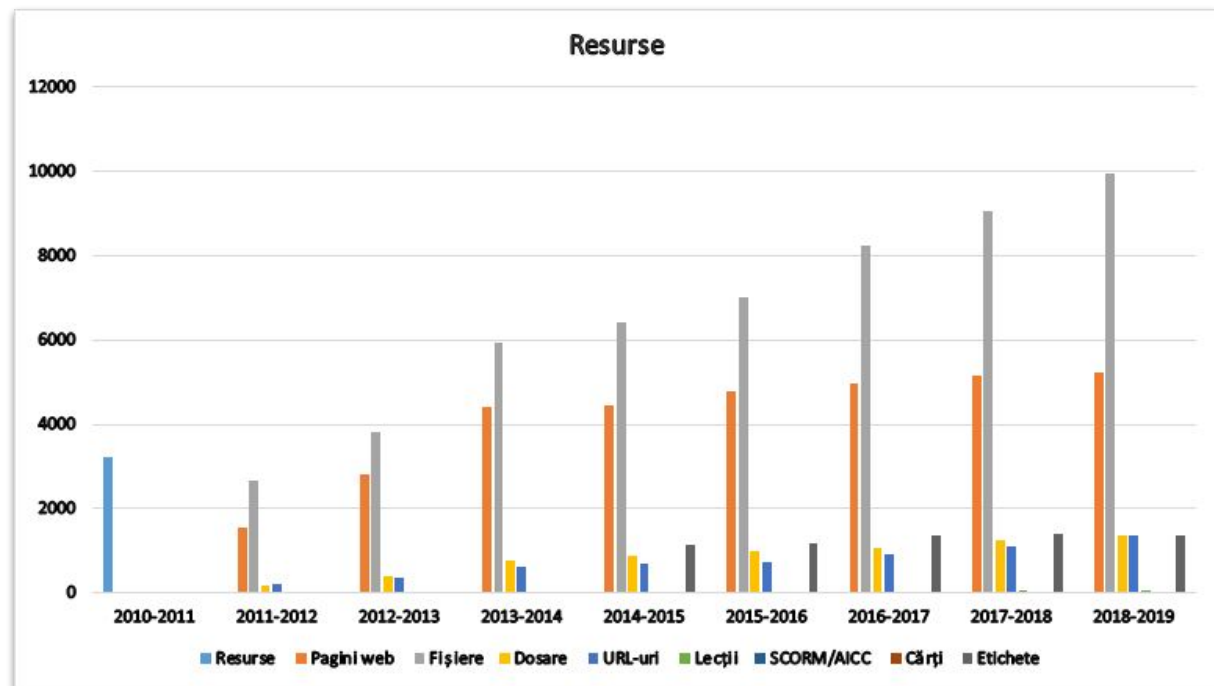
# CVUPT - Evoluție

2010 - 2020



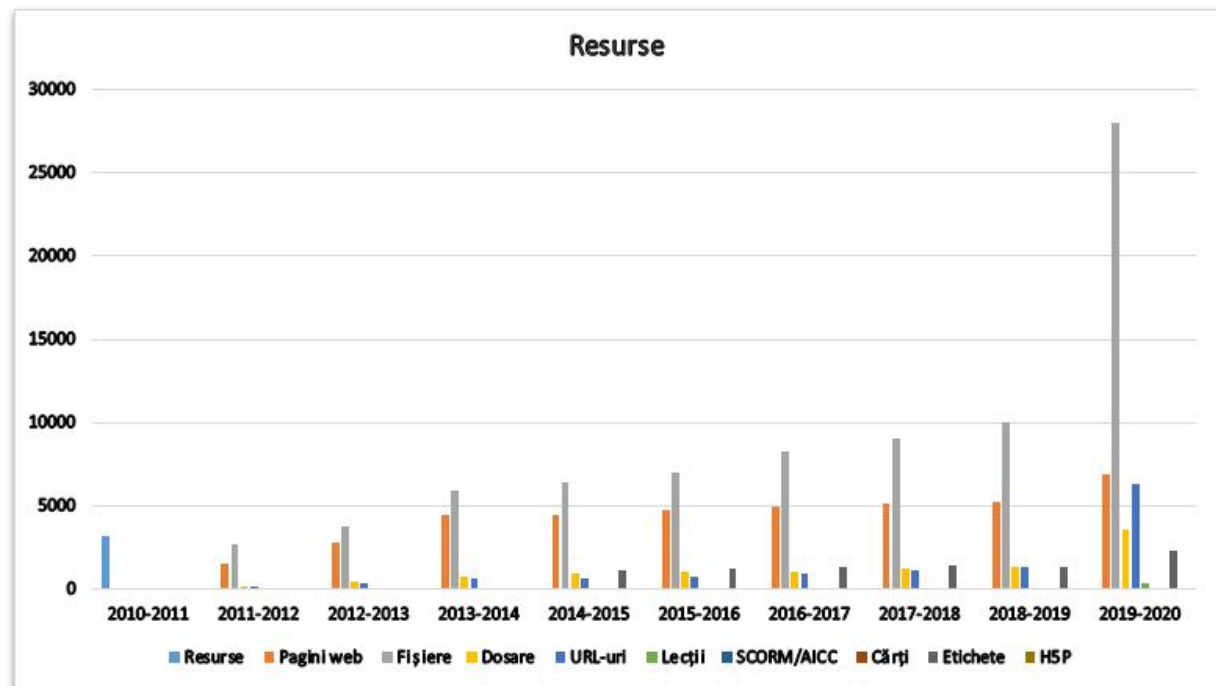
# CVUPT - Evoluție

2010 - 2019



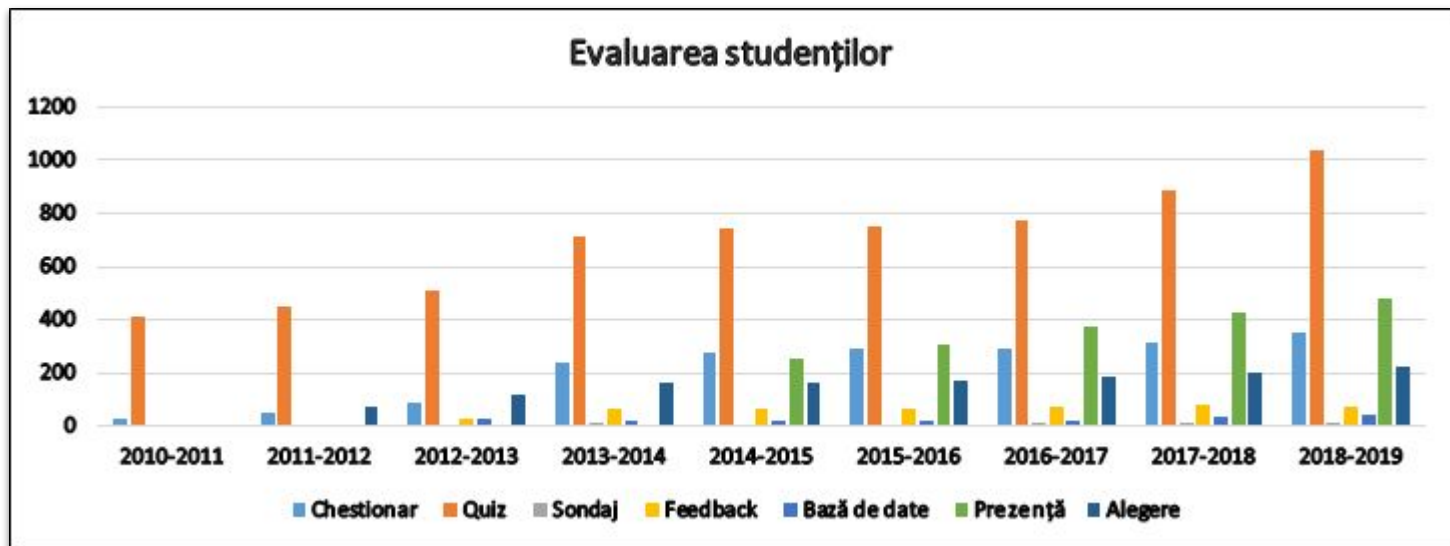
# CVUPT - Evoluție

2010 - 2020



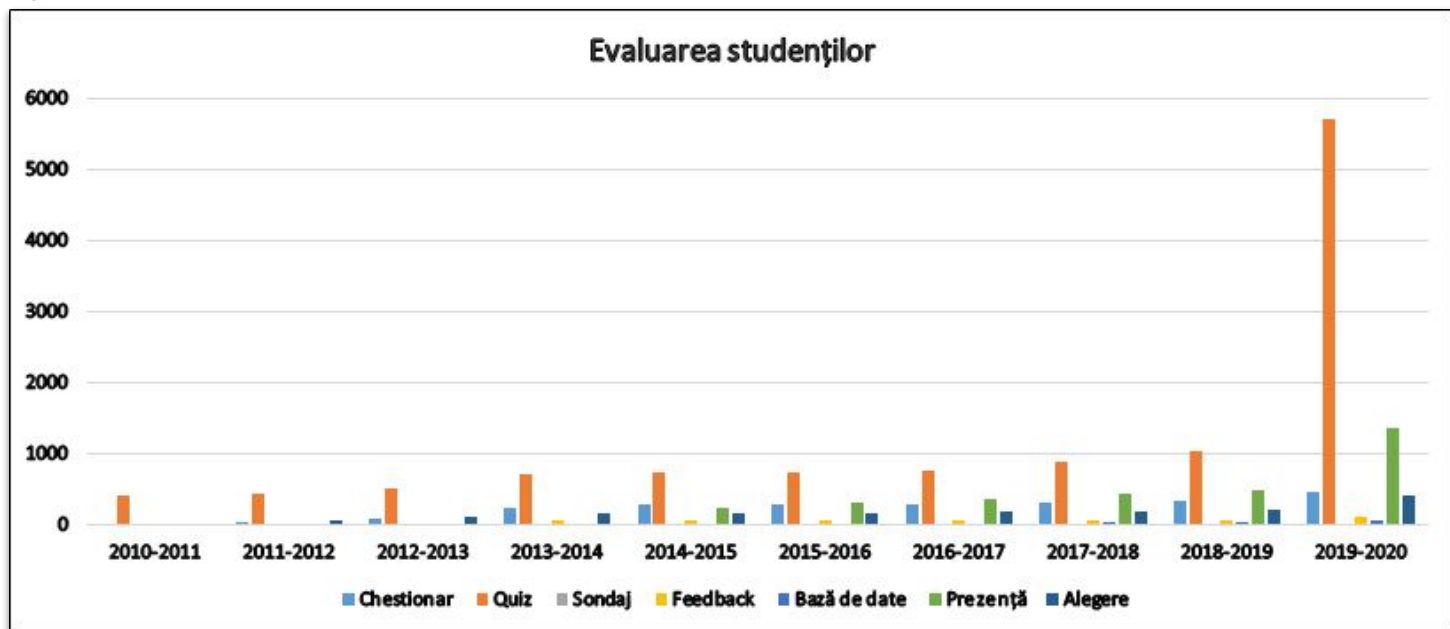
# CVUPT - Evoluție

2010 - 2019



# CVUPT - Evoluție

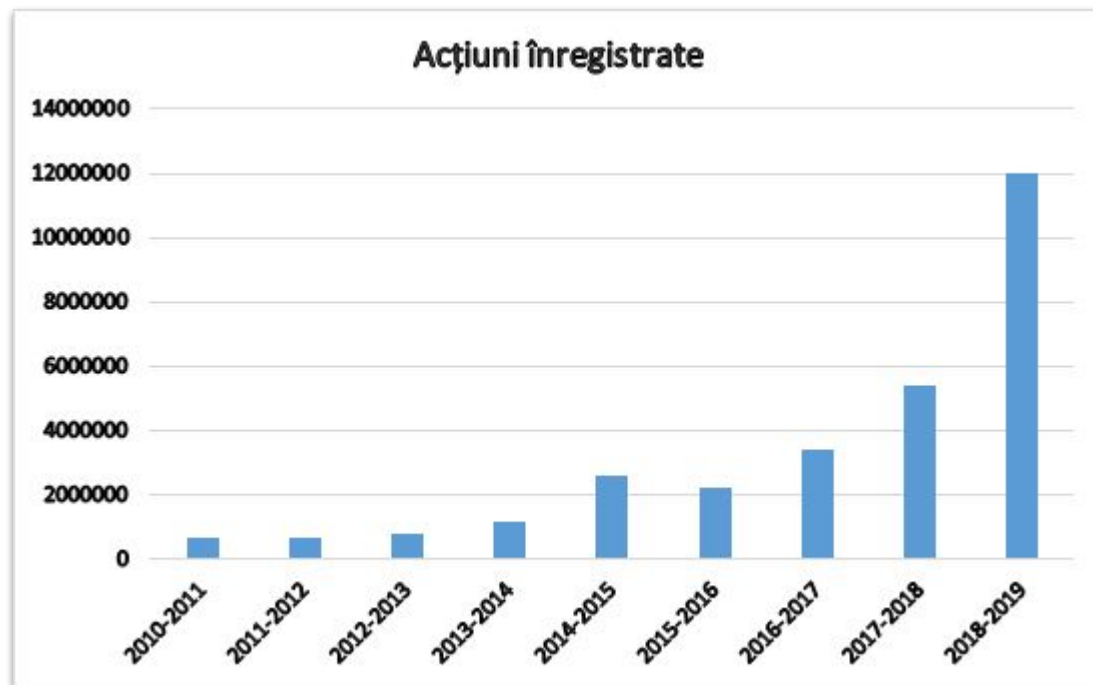
2010 - 2020





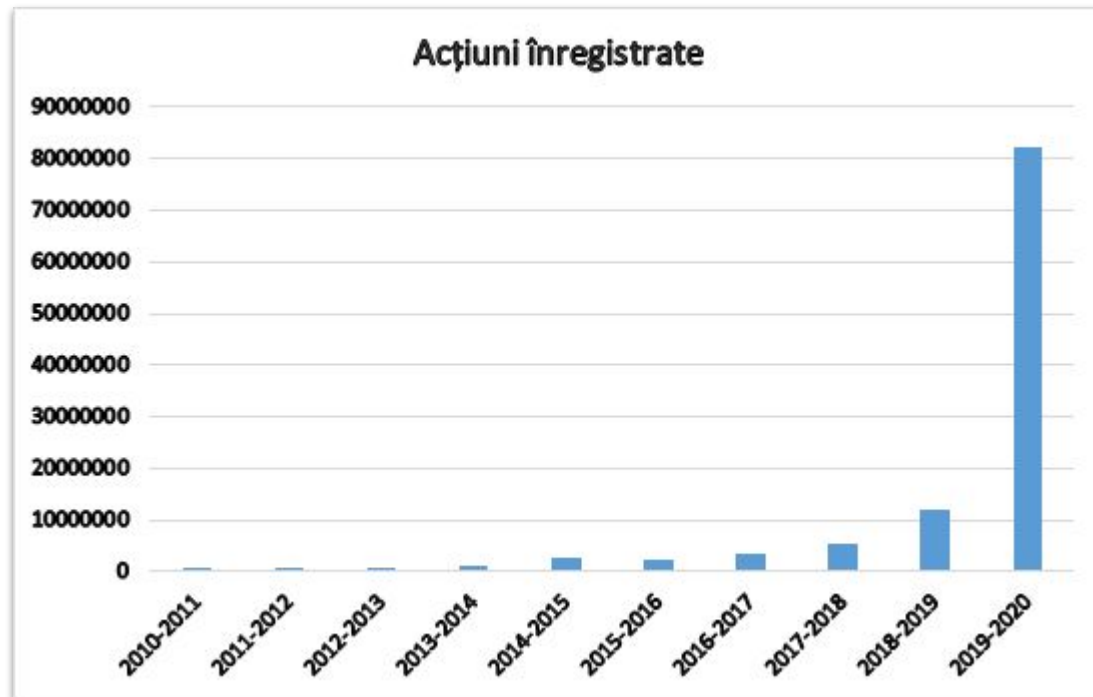
# CVUPT - Evoluție

2010 - 2019



# CVUPT - Evoluție

2010 - 2020




# CVUPT - Proiecte


Categorii curs:

Caută cursuri  [Mergi](#) [?](#)

[▶ Extinde tot](#)

- ▶ AVEA - Cursuri antreprenoriat
- ▶ EUDRES
- ▶ DCAMR - Dezvoltarea unui Centru Academic Multidisciplinar de Robotica
- ▶ RoboHub
- ▶ DIDATEC
- ▶ eSTART
- ▶ IS
- ▶ OVDIP
- ▶ Management universitar
- ▶ Training

 [sas\\_bootcamp Bootcamp SAS - Start-up Your Future](#)



# CVUPT - Unelte

## Listă plugin-uri

Se verifică actualizările disponibile

Ultima verificare a fost în data de 9 January 2021, 21:10

Toate plugin-urile 476 Plugin-uri adiționale 70 Actualizări disponibile 1

Nume plugin	Versiune	Disponibilitate	Acțiuni	Observații
<b>Module de activitate</b>				
 Lucrare mod_assign	2020061500	Activat	Setări Dezinstalare	
 Prezență mod_attendance	3.9.1 2020120300	Activat	Setări	<b>Adițional</b> Cerut de: block_attendance
 Carte mod_book	2020061500	Activat	Setări	

# CVUPT - Unelte

testuser%@mail.invalid

7 Utilizatori

Descarcă în format Excel Aduagă un utilizator nou

<input type="checkbox"/>	Nume / Prenume	Nume de utilizator	Număr ID	Adrese de e-mail	Codare	Ultima accesare	
<input type="checkbox"/>	Test User 1	testuser1	1234	testuser1@mail.invalid	test	163 zile 4 ore	🔍
<input type="checkbox"/>	Test User 3	testuser3	✓	testuser3@mail.invalid	test	6 ani 330 zile	🔍
<input type="checkbox"/>	Test User 4	testuser4	ttt2	testuser4@mail.invalid	test2	Niciodată	🔍
<input type="checkbox"/>	Test User 5	testuser5	ttt3	testuser5@mail.invalid	test2	Niciodată	🔍
<input type="checkbox"/>	Test User 6	testuser6	ttt1	testuser6@mail.invalid	test2	Niciodată	🔍
<input type="checkbox"/>	Test User 7	testuser7	ttt4	testuser7@mail.invalid	test2	Niciodată	🔍
<input type="checkbox"/>	Test User 8	testuser8	ttt5	testuser8@mail.invalid	test2	Niciodată	🔍

Curs Cohortă mai multe

Categorii disponibile

- ID
- ID / INFO - Informatica
- ID / INFO - Informatica / INFO - I
- ID / INFO - Informatica / INFO - II
- ID / INFO - Informatica / INFO - III
- ID / TST - Tehnologiile si Sisteme de Telecomun
- ID / TST - Tehnologiile si Sisteme de Telecomun
- ID / TST - Tehnologiile si Sisteme de Telecomun
- ID / TST - Tehnologiile si Sisteme de Telecomun

Cursuri disponibile

Cauta curs

Cursuri selectate:

Utilizatori selectati:

Pozitii:

Student

0 utilizatori selectati  
0 cursuri selectate

Inroleaza

Utilizator	Curs	Status
1. Test User 6 [ttt1]	t2	✗
2. ttt23	TI_Test2	✗
3. Test User 5 [ttt3]	Test [zzzTESTzzz]	✓
4. Test User 7 [ttt4]	ORICE [TI20_test]	✓
5. Test User 8 [ttt5]	ORICE [TI20_test]	✓
6. ttt6	Test [zzzTESTzzz]	✗
7. ttt6	Curs despre orice [TI_Test]	✗

Marcate: 7, din care pregatite pentru prelucrare: 3 (4 cu erori)

Executa

### Administrare utilizatori

Căutare avansată  Go

- Lista de utilizatori
- Aduagă un utilizator nou
- Resetează curs
- Cohortă înscriere
- Mega Enrol

# CVUPT - Tutoriale profesori

- Cum se formateaza un text
- Includerea unui video in text - tutorial video URL
- Cum se include un video intr-o pagina
- Accesu de cursuri**
- Cum se creeaza un blog
- Cum se scrie si se raspunde pe un blog
- MatlabGrader in CVUPT PDF document
- Realizare activitate interactiva cu HSP dintr-un video existent in CV- tip Bookmarks
- Configurare tipul de curs Tiles, cu schimbarea de icone pe module
- Cum se utilizează banca de întrebări
- Adăugare sarcină de lucru cu cerințe aleatorii
- Introducere și creare Catalog de note - categorii, note, modificare note manual, feedback
- Catalog de note - export note, user view. Afisarea catalogului de note studentilor
- Consultarea rapoartelor de activitate a utilizatorilor inactivi in curs

## Arhivare curs la final de an universitar

- Arhivare curs la final de an universitar
- Exportul postarilor de pe forum
- Exportul temelor de casa
- Exportul rezultatelor din testele de evaluare (Quiz)
- Exportul catalogului de note
- Exportul rapoartelor de activitate din curs
- Completare privind resetarea cursurilor la final de an universitar

## Concursuri

- Modalitatea de utilizare a unelei Poll din Zoom pentru votul secret in cadrul concursurilor de decanii sau...

## Realizare activitate interactiva cu HSP dintr-un video existent in CV-



MatlabGrader in CVUPT

Sari la...

Configurare tipul de curs Tiles, cu schimbarea de icone pe module

## Tutoriale

Diverse tutoriale de utilizare a CVUPT:

### Tutoriale pentru videoconferinta

- Tutorial de utilizare videoconferinta Zoom
  - Cum obtin acces la un cont Zoom personal asociat cu LPT (varianta recomandata)
  - Cum obtin acces la un cont Zoom Pro LPT (varianta pentru situatii speciale)
  - Diferente intre diferitele tipuri de cont Zoom pe care le aveti la dispozitie
- Accesu de cursuri**
- Recomandari in utilizarea Zoom pentru cursuri si laboratoare online
- Cum sa distribui doar link de Zoom
  - Cum sa ti anunti eficient studentii ca ai programat o sesiune online pe Zoom (4x, 11x PDF document)
  - Cum sa lucrezi cu grupe mai mici de studenti in cadrul unei videoconferinte cu toti studentii (Zoom Breakout Rooms) 2 x11x PDF document
  - Fundal pentru ZOOM 2x, 11x Image (PDF)
- Accesu de cursuri**
- Fundaluri LPT pentru Zoom
  - Cum se realizeaza o videoconferinta folosind Microsoft Team 1 x11x PDF document
- Sugestii privind trimiterea inregistrarilor catre studenti
- Cum utilizezi OneDrive pentru partajarea sesiunilor video 11, 11x PDF document
- Editarea inregistrarilor video cu aplicatia preinstalata Photos din Windows 10 10x11x Video file (MP4)
- Editarea inregistrarilor video cu ajutorul aplicatiei gratuite OpenShot 12, 11x11x Video file (MP4)

### Tutoriale pentru Campusul Virtual

- Cum te autentifici in Campusul Virtual
- Cum iti schimbi parola din cont
- Cum iti resetezi parola daca ai uitat-o
- Cum iti modifici datele din profil
- Cum organizezi resursele de curs
- Cum scrii un anunt pe forum
- Setarea email pentru mesaj CVUPT 1 x11x PDF document
- Cum lucrezi cu studenti dintr-un curs pe grupe/subgrupe 4 x11, 11x PDF document
- Cum adaugi un fisier in curs
- Cum creezi o Lucrare / tema de casa/Assignment
- Cum verifici calendarul din Campusul Virtual
- Cum creezi un test
- Cum creezi o resursa de tip "alegere"
- Cum adaugi continut interactiv HSP in curs
- Cum iti schimbi rolul (autor, student etc.)
- Tutorial auto-insolare cu confirmare
- Tutorial auto-insolare cu confirmare (avansat - in caz de eroare)
- Cum creezi un chestionar
- Adaugarea unei activitati sau a unei resurse pe Campusul Virtual - tutorial video
- Adaugarea unei activitati sau a unei resurse

# CVUPT - Tutoriale studenți

## Tutoriale de utilizare a CVUPT

- Sesiune training CV pentru studenți - 09.10.2020
- Ghid utilizare CV succint 2.5MB Document PDF
- Informatii educatie digitala si Campus Virtual
  - Autentificare Campus Virtual
  - Cum îți schimbi parola din cont
  - Cum îți recuperezi parola
  - Cum iti editezi profilul
  - Cum îți editezi adresa de e-mail
  - Cum folosești Forumul
  - Cum folosești Blogul
  - Cum verifici calendarul din Campusul Virtual
  - Cum predai o temă de casă
  - Cum predai o temă de casă de tip text on-line
  - Cum să editezi o pagină de tip Wiki
  - Cum să folosești vCard-urile cadrelor didactice
  - Cum îți verifici notele
  - Cum să utilizezi funcționalitatea de mesagerie
- Cum folosești Zoom
- Chestionar experienta digitala
- Ascuns de cursanți**
- Structura tehnica indicata studentului Educatie Digitala
- Instructiuni instalare Office 365 365.7KB Document PDF
- Instructiuni resetare parola cont-UPT 391.2KB Document PDF

## Consiliere și Orientare in Cariera

- Despre consiliere si orientare in cariera
- pagina web a Centrului de Consiliere si Orientare in cariera din UPT
- Newsletter CCOC nr 1 - septembrie 2020
- Suport psihologic pentru studenții UPT a
- Forum Consiliere psihologica
- Cum trăim frumos vremuri de criză
- Ce este consilierea psihologică

## Biblioteca UPT

- Turul virtual al Bibliotecii UPT
- Eliberarea cardului de Bibliotecă
- Rezervarea spațiilor de lectură in Bibliotecă
- Resursele online ale Bibliotecii UPT

## Viața în orașul studentesc

- Grupul oficial de Facebook al UPT
- Timisoara

## Activități sportive de acasă

Departamentul de Educație Fizică și Sport al Universității Politehnica Timișoara atrage atenția că, în condițiile izolării la domiciliu sau al timpului petrecut la birou, este necesară combaterea sedentarismului și, în acest sens, propune o serie de exerciții care pot fi efectuate:

- Gimnastică aerobică de întreținere 2MB Document PDF
- Sport la birou 4.1MB Document PDF
- Pilates 1.3MB Document PDF
- Stretching 2.7MB Document PDF



# Andrei Ternauciuc

 [andrei.ternauciuc@upt.ro](mailto:andrei.ternauciuc@upt.ro)

